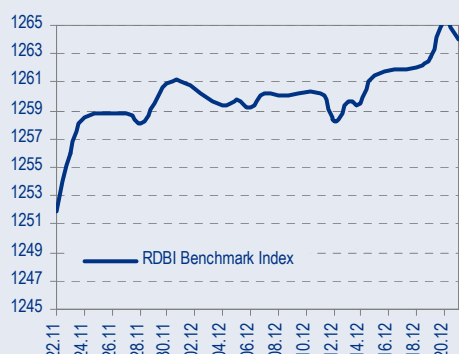


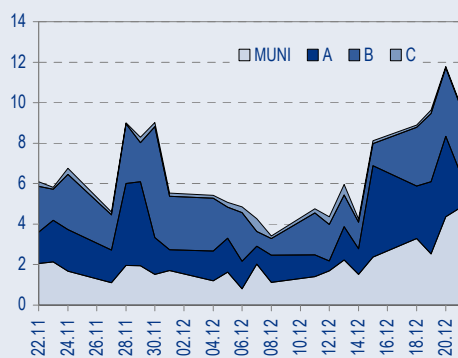


BENCHMARK INDEX КОРПОРАТИВНЫХ ОБЛИГАЦИЙ



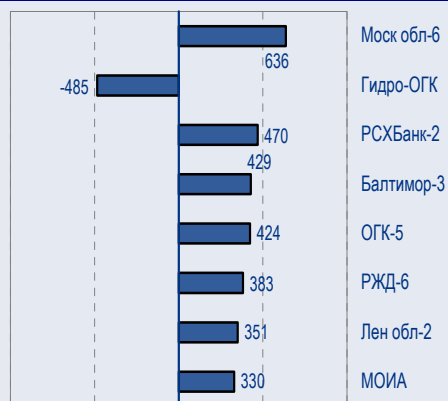
ОБОРОТЫ ВТОРИЧНОГО РЫНКА

КОРПОРАТИВНЫЕ И МУНИЦИПАЛЬНЫЕ ОБЛИГАЦИИ
(Биржа и РПС, млрд руб.)



ЛИДЕРЫ ТОРГОВЫХ ОБОРОТОВ

Биржа и РПС, млн руб. (со знаком изменения цены)



МАКРОСТАТИСТИКА

25.12.2006 Пред. день

Остатки на корсчетах ЦБ, млрд руб.	559,9	514,1
Обменный курс ЦБ РФ, руб.	26,29	26,29
Обменный курс USD/EUR	1,3136	1,3136
Цена на нефть URALS, \$/барр.	56,86	56,86
Резервы ЦБ РФ, млрд \$ *	290,1	6,7
MIBOR, %	5,9	5,3
Ставки overnight (оценка ФК Уралсиб)		
Банки первого круга, %	7,0-8,0	5,8-6,0
Банки второго круга, %	7,5-8,5	6,0-6,5
Банки третьего круга, %	8,5-9,0	6,5-6,8

*Предыдущая неделя

РЫНОК ОБЛИГАЦИЙ

Ситуация на денежном рынке обещает нормализоваться в январе, спреды длинных ОФЗ к России'30 и России'30 к US10Y очень широки, Treasuries устойчивы, рубль имеет хорошие перспективы продолжить рост в 2007 году.

Все это обещает рынку рублевых облигаций ценовой рост, поэтому мы продолжаем рекомендовать приобретать бумаги с большой дюрацией.

В последний день перед праздниками инвесторы решили зафиксировать прибыль в Treasuries, в результате чего последние выросли в доходности на 7 б.п. (до 4,62%). Хотя, формальной причиной продаж могли послужить хорошие данные по индексу *Consumer Confidence*. В итоге спред EMBI+ опустился ниже 173 б.п., что связано с крайне низкой активностью на Emerging Markets, характерной для конца года. После возобновления торгов мы ожидаем его возвращения, по крайней мере, к уровням 173-175 б.п. Россия '30 стоит сегодня с утра 113,312-113,437 со спредом 101,4 б.п. к USG10Y. До конца недели мы ожидаем, что спреды останутся на текущих уровнях, но после праздников не исключено их расширение..... *стр.2*

ТАКЖЕ В НОМЕРЕ

ГАЗПРОМ

Высокие результаты за I полугодие 2006 г., как и ожидалось

Вчера Газпром опубликовал высокие показатели за I полугодие 2006 г. по МСФО. Выручка компании увеличилась на 81% по сравнению с I полугодием 2005 г. до 39,5 млрд долл., что соответствует прогнозу рынка и незначительно превышает нашу оценку. Рост выручки был обусловлен высокими экспортными ценами, консолидацией Газпром нефти и увеличившимся объемом экспорта газа. Чистая прибыль компании выросла на 112% по сравнению с соответствующим прошлогодним показателем до 11,6 млрд долл., EBITDA – на 82% до 17,6 млрд долл. *стр.5*

ТНК-ВР

Давление со стороны государства не ослабевает

..... *стр.6*

АФК «СИСТЕМА»

Результаты за III квартал превзошли прогноз даже без учета разового дохода

Даже за вычетом разового дохода рентабельность АФК «Система» в III квартале 2006 г. немного превзошла наши и рыночные прогнозы. Высокие финансовые показатели Системы в сочетании с планами дальнейшей экспансией на динамично развивающиеся и прибыльные сегменты российской экономики свидетельствуют о хороших долгосрочных перспективах холдинга *стр.6*

БАНКОВСКИЙ СЕКТОР

Размещения Сбербанка и ВТБ одобрены правительством

..... *стр.6*

СТАТИСТИКА *стр.7*

Новости

- ✦ Рейтинговое агентство Moody's присвоило компании Миракс Групп рейтинг «B2», прогноз «стабильный». [Moody's]
- ✦ Рейтинговое агентство Standard&Poor's присвоило компании ЛенСпецСМУ рейтинг «B», прогноз «стабильный». [S&P]
- ✦ Сегодня, 25 декабря 2006г., на ММВБ начались торги облигациями ООО «Промтрактор-Финанс», облигациями муниципальных образований «Городской округ Орехово-Зуево Московской области», «Одинцовский муниципальный район Московской области», муниципальными облигациями Новосибирска и Уфы. [Cbonds]
- ✦ Рейтинговое агентство Standard & Poor's: повысило кредитный рейтинг ОАО «Российские железные дороги» до «BBB+»; рейтинги выведены из списка CreditWatch; прогноз «Стабильный». [S&P]
- ✦ ООО «Санвэй-Груп» утвердило решение о выпуске облигаций серии 02 общим объемом 1,5 млрд руб. [Cbonds]
- ✦ Банк России 21 декабря зарегистрировал отчет об итогах выпуска облигаций ОАО Коммерческий банк «Мастер-Банк» серии 03.



Рынок рублевых облигаций

КОММЕНТАРИИ ПО РЫНКУ

Денежный рынок

Ставки overnight находятся сейчас на довольно высоком уровне порядка 8%. Естественной причиной этого являются грядущие налоговые платежи, а именно, уплата акцизов и НДС в понедельник, а также налога на прибыль 28 декабря.

В целом, ситуация находится в рамках ожиданий – мы много раз писали, что в декабре овернайт останется в диапазоне 3-6%, при этом в январе должно произойти дальнейшее улучшение ситуации.

База долгосрочных процентных ставок

Россия'30 торгуется сейчас на уровне 113.4, что соответствует доходности 5,56% и спреду 1016п к US10Y.

Сужение суверенного спреда российских евробондов находится полностью в рамках наших ожиданий, поскольку наша цель по спреду Россия'30-US10Y – 90бп.

ОФЗ 46018 торговались в пятницу с доходностью 6,53%, 97бп над Россией'30. Этот спред совершенно не оправдан с фундаментальной точки зрения, поскольку подобная валютная премия не соответствует ожиданиям рынка по укреплению рубля в 2007 году.

Соответственно, возможности для роста у длинных ОФЗ сохраняются, и мы считаем, что в первом полугодии 2007 года длинный конец кривой сможет опуститься в доходности до 6,1%.

Торговые идеи

1) Точка, в которой сейчас торгуются облигации **СамарОбл-3**, расположена безосновательно высоко в доходности. Спред между СамарОбл-3 и МоскОбл-6 (обе бумаги – внесписочные) составляет сейчас более 50бп, тогда как по рейтингам регионы по сути идентичны. Наша цель по СамарОбл-3 остается на уровне 7,25%, и мы рекомендуем бумагу на покупку.

2) Помимо этого, остается привлекательным выпуск **Башкортостан-5**, торговавшийся вчера на уровне 7,25% к погашению через 3 года.

Рейтинг Башкирии – BB/Ba1 по S&P/Moody's, что превосходит рейтинги Московской области.

Наша цель по доходности 7% остается для Башкирии-5 неизменной.

3) Относительно недавно разместившийся выпуск **ВолгаТелеком-4** торгуется сейчас с доходностью 8,05% к ofercie через 32 мес., т.е. на одном уровне с соседним выпуском Центртел-4.

Напомним, что рейтинг ВолгаТелекома – BB- по шкале S&P, тогда как Центртелеком имеет рейтинги B/Стабильный от S&P и B-/Позитивный от Fitch.

Мы продолжаем рекомендовать ВолгаТелеком-4 на покупку с целью по доходности к ofercie 7,75%.

4) Вышедший с выплаты купона ХКФ-4 торговался с доходностью 10,5% к двухлетней ofercie, что, с нашей точки зрения, является неоправданно высоким.

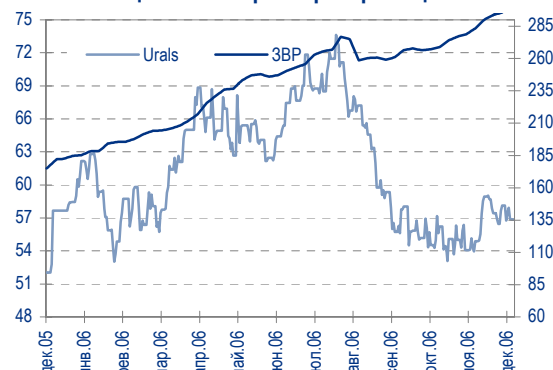
Напомним, что 7 декабря банк опубликовал отчетность за 9 месяцев 2006 года, которая показала заметный рост прибыли по сравнению с аналогичным периодом предыдущего года – и это еще до начала «высокого сезона» предновогодних покупок.

Премия в кредитном спреде, которую ХКФ-4 платит по отношению к Сибкадем-3 (который мы, кстати, тоже считаем очень дешевым), составляет почти 100бп, тогда как по рейтингам ХКФ превосходит Сибкадембанк: ХКФ – B/Ba3 по S&P/Moody's, Сибкадем – B1/B по Moody's/Fitch.

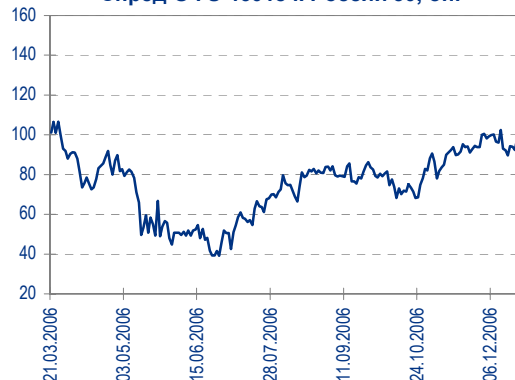
Соответственно, мы наша рекомендация на покупку ХКФ-4 с целью 9,75%-10% остается неизменной.

5) Выпуск **Сибкадем-3** ранее открылся после выплаты купона на уровне

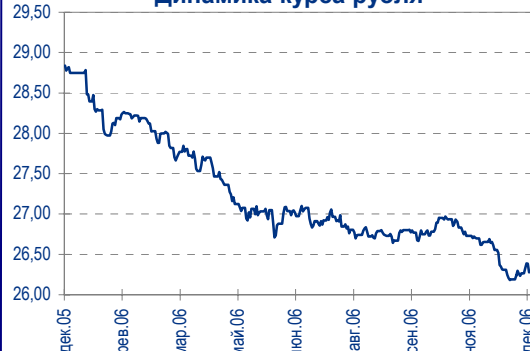
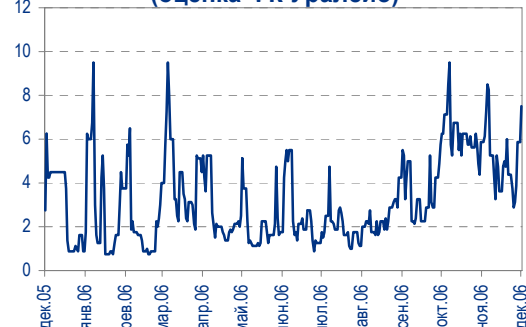
Цены на нефть и резервы ЦБ РФ



Спред ОФЗ 46018 к России'30, бп.



Динамика курса рубля

Ставки overnight
(оценка ФК Уралсиб)



9,7% к погашению через 30 мес. Наиболее подходящий для сравнения банковский бонд Зенит-2 находится сейчас на уровне 8,6% на срок 26 мес. Помимо этого, выпуск Союз-2 торгуется по 8,64% к погашению через 34 мес.

Сибкадембанк имеет рейтинги B1/B по Moody's/Fitch, Зенит – также B1/B, Союз – B-/B1 по S&P/Moody's. Таким образом, все три банка по сути эквивалентны по качеству.

Соответственно, премия почти в 100бп, которую Сибкадем платит к бондам-соседям, выглядит слишком широкой. Группа очень быстро растет и по итогам 2006 года планирует войти в двадцатку крупнейших банков России.

Наша цель по Сибкадем-3 – 9%.

6) Выпуск **Евросеть-2**, который мы неоднократно рекомендовали к покупке, находится сейчас на уровне 11,25% на срок 12 мес., т.е. торгуется одинаково с облигациями компании Техносила. С нашей точки зрения, такой положение вещей является абсолютно неправильным, поскольку компании просто несопоставимы по объему бизнеса, к тому же Евросеть хотя бы в момент размещения представила аудированную отчетность, тогда как у Техносилы ее никогда не было.

Мы остаемся уверенными, что с фундаментальной точки зрения справедливым уровнем для Евросети-2 является доходность 10%.

Общий список рекомендаций:

- ОФЗ 46018 – промежуточная цель YTM 6,5%, потенциально – существенно ниже;
- СамарОбл-3 – цель YTM 7,25%;
- Башкортостан-5 – цель YTM 7%;
- Иркут обл-4 – цель YTM 7,75%;
- ВолгаТел-4 – цель YTP 7,75%;
- ВБД-2 – цель YTM 8%;
- Парнас-2 – цель YTP 11%;
- РусФинанс-1 – цель YTM 7,7%;
- ХКФ-4 – цель YTP 10%;
- Сибур-1 – привлекателен выше YTM 7,75%;
- Сибкадем-3 – цель YTM 9%;
- Интербрю-2 – цель YTM 7,75%;
- Башкирэнерго-3 – цель YTM 8,5%;
- ОМЗ-5 – цель YTP 8,25%;
- Салават-2 – цель YTM 7,5% (основа – покупка компании Газпромом)
- Мособлгаз – цель YTM 8,75%;
- Монетка, цель – 10,6-10,7%;
- НИКОСХИМ-2, цель – 11,0%;
- ОГО-2, цель – 13%;
- Мосэнерго-2 – цель YTM 7,5%;
- Карусель – цель YTP 9,8-9,85%;
- ГАЗ – цель YTP 8,25%;
- Евросеть – цель YTP 10%;
- Копейка-2 – цель YTP 9%;
- Мечел-2 – цель YTP 8%;
- ПИК-5 – цель YTP 11%;
- РусСтанд-4 – цель YTM 8%;
- ДжейЭфСи-3 – цель 9%.



Вывод

Ситуация на денежном рынке обещает нормализоваться в январе, спреды длинных ОФЗ к России'30 и России'30 к US10Y очень широки, Treasuries устойчивы, рубль имеет хорошие перспективы продолжить рост в 2007 году.

Все это обещает рынку рублевых облигаций ценовой рост, поэтому мы продолжаем рекомендовать приобретать бумаги с большой дюрацией.

Дмитрий Дудкин, CFA, DudkinDI@uralsib.ru

Рынок еврооблигаций

КОММЕНТАРИИ ПО РЫНКУ

Корпоративный сектор

В пятницу в корпоративном сегменте было совершено лишь несколько сделок.

Как мы уже неоднократно отмечали, до окончания праздников кардинального изменения ситуации не будет. Торговая активность до конца года останется минимальной, и её восстановление начнется не ранее января. Пока возможны лишь единичные сделки в отдельных выпусках.

Суверенные еврооблигации

В последний день перед праздниками инвесторы решили зафиксировать прибыль в Treasuries, в результате чего последние выросли в доходности на 7 б.п. (до 4,62%). Хотя, формальной причиной продаж могли послужить хорошие данные по индексу *Consumer Confidence*. В итоге спред EMBI+ опустился ниже 173 б.п., что связано с крайне низкой активностью на Emerging Markets, характерной для конца года. После возобновления торгов мы ожидаем его возвращения, по крайней мере, к уровням 173-175 б.п. Россия '30 стоит сегодня с утра 113,312-113,437 со спредом 101,4 б.п. к USG10Y. До конца недели мы ожидаем, что спреды останутся на текущих уровнях, но после праздников не исключено их расширение.

Рекомендации:

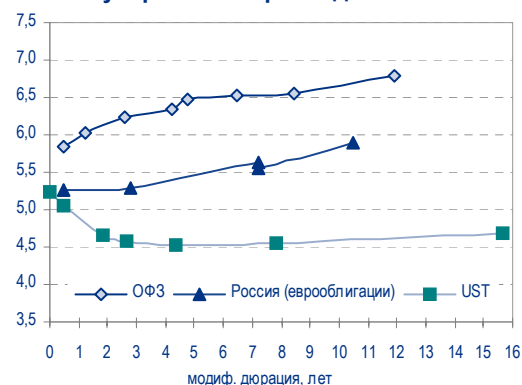
В начале декабря **Петрокоммерц '09-2** разместил выпуск на 300 млн долл. с доходностью 8,75%. Выпуск Петрокоммерц '09-1, который на несколько месяцев короче, торгуется в настоящий момент в диапазоне 8,10-8,15%. В связи с чем уровень 8,75% мы считаем неоправданно высоким. Вчера на вторичных торгах бумага опустилась до 8,60%, но мы видим дальнейший потенциал снижения доходности и рекомендуем бумагу к покупке с долгосрочной целью 8,25%.

Ранее мы рекомендовали выпуск **ТМК '09** к покупке с целью 7,5%. Выпуск был размещен 22 сентября с доходностью 8,5% годовых, которая предполагала спред около 150 б.п. к бондам Северсталь '09 и Евраз '09. Такая премия была неоправданно широкой, и с первых же дней торгов спред стал сокращаться, довольно быстро достигнув нашей цели. Вчера появились слухи о возможном поглощении компании металлургическим холдингом Tenaris. Если сделка будет совершена, это даст бумаге дополнительный стимул к росту. До обнародования подробностей мы устанавливаем промежуточную цель – 6,90%.

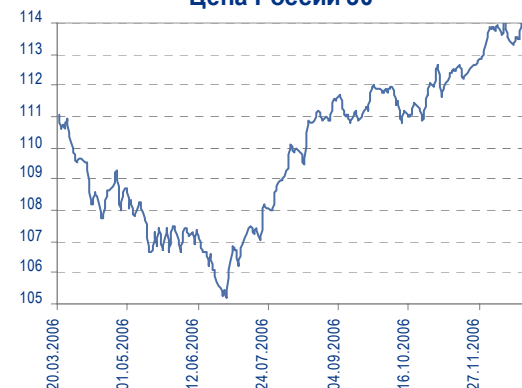
Мы рекомендовали выпуск **Система '11** с целью 7,55% к покупке. Однако после выхода сильной отчетности за 9м2006г. у двух телекоммуникационных компаний, что позволяет сделать выводы о благоприятной ситуации в секторе в целом, бумага выросла под действием спроса телекомы и достигла установленной нами цели. Но мы видим потенциал роста выпуска ещё в 30 б.п., поэтому снижаем рекомендацию до промежуточных 7,25%. Потенциально бумага может стоять ниже

- Система '11 – цель 7,25

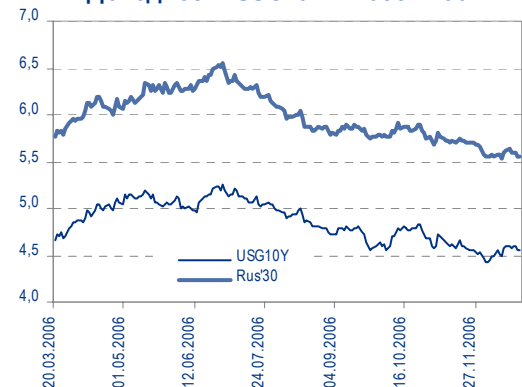
Доходность Treasuries, ОФЗ и суверенных евробондов России



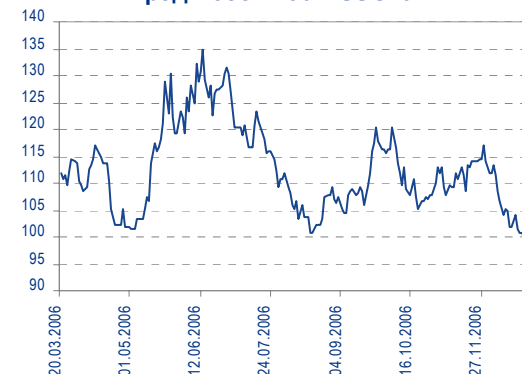
Цена России'30



Доходность USG10Y и России'30



Спред России'30 к USG10Y





- Петрокоммерц '09-2 – цель 8,25%
- Вымпелком '16 – цель 7,40%
- ТНК '16 – цель – 6,35%
- Ренессанс '09 – цель 8,30%
- Банк Санкт-Петербург '09 – цель 9,15%
- Казаньоргсинтез '11 – цель 8,60%
- Северсталь '14 – цель 7,40%
- НКНХ '15 – цель 8,25%
- Росбанк '09 – покупать недооцененный выпуск качественного эмитента

Вывод: Мы ожидаем роста котировок рынка российских евробондов за счет роста котировок Treasuries и снижения чистого долга РФ, а также за счет сужения спреда в среднесрочной перспективе (до 90бп.) к рынку казначейских обязательств.

Надежда Мырскова, myr_nv@uralsib.ru

РОСНЕФТЬ

Ожидаются скромные результаты за 9 месяцев 2006 г. по US GAAP

Незначительный успех, однако потенциал увеличения стоимости за счет активов ЮКОСа сохраняется. Несмотря на то, что мы ожидаем скромных результатов от Роснефти за 9 месяцев 2006 г., мы по-прежнему уверены, что основной потенциал роста компании заложен в активах, которые достанутся ей от ЮКОСа. Мы рассчитываем получить больше ясности по данному вопросу в январе 2007 г., когда будет завершена независимая оценка ЮКОСа.

Выручка и прибыль растут, а рентабельность – нет. 27 декабря Роснефть опубликует финансовую отчетность по US GAAP за 9 месяцев 2006 г. По нашей оценке, выручка возрастет на 51% с уровня 9 месяцев 2005 г. до 25,5 млрд долл. в результате увеличения добычи нефти и высоких цен на нефть в отчетном периоде. Норма EBITDA, по нашим оценкам, сократится с 33% до 24%; в результате увеличения расходов на закупку нефти, а также выплат по налогам и акцизам. Норма чистой прибыли также должна снизиться.

Ожидаются скромные показатели

Показатели отчета о прибылях за 9 месяцев 2006 г. по US GAAP, млн долл.

	III кв. 05	II кв. 06	III кв. 06П	Изм за кв., %	Изм за год, %	9 мес. 05	9 мес 06П	Изм., %
Выручка	7 079	8 840	9 183	4	30	16 943	25 539	51
Операционные расходы	195	519	457	(12)	135	963	1 397	45
Закупка нефтепродуктов	139	557	404	(28)	191	444	1 506	239
Сбытовые расходы	682	764	870	14	28	1 578	2 327	47
Общие и админ. расходы	301	181	309	71	3	487	657	35
Амортизация	355	408	436	7	23	1 053	1 228	17
Налоги, кроме налога на прибыль	1 506	1 866	2 125	14	41	3 706	5 565	50
Акцизы и экспортные тарифы	1 848	2 629	2 994	14	62	3 991	7 787	95
Расходы на геологоразведку	26	63	55	(12)	117	90	153	71
Накопленные расходы	9	8	9	(15)	1	26	25	(4)
Итого затраты	5 060	6 995	7 659	9	51	12 337	20 645	67
EBIT	2 019	1 845	1 524	(17)	(25)	4 606	4 894	5
Прибыль до налогов	1 727	1 561	1 307	(16)	(24)	5 060	4 005	(21)
Чистая прибыль	1 316	1 077	941	(13)	(29)	3 702	2 820	(24)
EBITDA	2 374	2 253	1 960	(13)	(17)	5 559	6 122	8
Норма EBIT, %	29	21	17			27	19	
Норма EBITDA, %	33,5	25,5	21,3			33,4	24,0	
Норма чистой прибыли, %	18,6	12,2	10,2			21,9	11,0	

Источники: Роснефть, оценка УРАЛСИБа



Каюс Рапану, rap_ca@uralsib.ru
Алексей Кормициков, kor_an@uralsib.ru

ГАЗПРОМ

Цена на газ для Грузии возрастет на 136% в 2007 г.

Незначительное позитивное влияние на выручку. В минувшую пятницу Газпром договорился с Грузией о повышении цены на поставляемый газ на 136% с уровня 2006 г. до 235 долл./тыс. куб. м. Об этом сообщают СМИ. В следующем году Газпром поставит в Грузию 1,1 млрд куб. м. газа. Повышение цены на газ для Грузии позитивно отразится на выручке компании в следующем году, однако эффект будет весьма незначительным, учитывая небольшой объем поставок.

Новые активы, новые потребители. Мы по-прежнему придерживаемся очень позитивной точки зрения в отношении перспектив развития Газпрома, так как, помимо ожидаемого роста цен на газ на внутреннем рынке, в среднесрочной перспективе вполне может увенчаться успехом стремление компании получить доступ к новым месторождениям углеводородов в России, а также будет реализована стратегия интеграции перерабатывающих активов за рубежом.

Каюс Рапану, rap_ca@uralsib.ru
Алексей Кормициков, kor_an@uralsib.ru

АвтоВАЗ

Сделка с Магной – верный шаг

Найден сильный партнер, стратегия компании проясняется, но нужна более подробная информация. АвтоВАЗ достиг соглашения с канадской компанией «Магна» о совместном строительстве нового завода в Тольятти производственной мощностью 440 тыс. автомобилей в год, а разработке новой автомобильной платформы шасси (суммарная стоимость проектов оценивается в 1,7 млрд долл.). Мы положительно оцениваем это соглашение: российский автопроизводитель обрел сильного партнера, который окажет поддержку в создании нового продуктового ряда и поможет достичь долгосрочной финансовой стабильности. Однако для окончательной оценки всех плюсов нам требуется более подробная информация о проекте, в том числе о размере доли в нем АвтоВАЗа, которая пока неизвестна.

Кирилл Чуйко, chu_ks@uralsib.ru
Дмитрий Смолин, SmolinDV@uralsib.ru

Вимм-Билль-Данн

Приобретен Ангарский молокозавод

Наращивание производственных мощностей и увеличение доли на рынке. В прошедшую пятницу Вимм-Билль-Данн объявил о приобретении Ангарского молокозавода «Молка» – одного из крупнейших молочных заводов на Востоке Сибири (производственная мощность Молки – 150 т в сутки). Данное приобретение является продолжением региональной экспансии ВБД и позволит компании диверсифицировать портфель брендов, а также оптимизировать сбытовые расходы. Сумма сделки не объявлена.

Андрей Никитин, nikitinai@uralsib.ru



Рынок рублевых облигаций

Выпуск	Объем выпуска, млн. руб.	Купонная ставка, %	Дата			Месяцев до		Цена	Изм.	Торговый объем, руб.	Котировки		Доходность, %				DVO1	Рейтинг		Сред бп
			купона	оферты	погаш.	офрт.	погаш.				покупка	продажа	офрт.	погаш.	HPR	текущ.		S&P/M	Урал сиб	
КОРПОРАТИВНЫЕ ОБЛИГАЦИИ																				
ГОСКОМПАНИИ																				
Аижк	1 070	11,00	01.июн.07		01.дек.08		23,7					109,00								
Аижк-2	1 500	11,00	01.фев.07		01.фев.10		37,9					111,15								
Аижк-3	2 250	9,40	15.янв.07		15.окт.10		46,4				105,25	105,75								
Аижк-4	900	8,70	01.фев.07		01.фев.12		62,2				105,30	106,30								
Аижк-5	2 200	7,35	15.янв.07		15.окт.12		70,8	99,70	0,70	1 994 000	98,70			7,63		7,37	4,11		123	
Аижк-6	2 500	7,40	15.янв.07		15.июл.14		92,1				99,15	99,50								
Аижк-7	4 000	7,68	15.апр.07		15.июл.16		116,4	99,62	-0,03	44 843 496	99,60	99,75		7,97		7,71	5,46		148	
Аижк-8	5 000	7,63	15.мар.07	15.мар.14	15.июн.18	88,0	139,8	99,40	-0,05	80 731 685	99,30	99,45				7,68	4,78		152	
ВТБ-4	5 000	6,50	22.мар.07	23.мар.07	19.мар.09	3,0	27,3											BBB+/Baa2		
ВТБ-5	15 000	6,20	25.янв.07	26.апр.07	17.окт.13	4,2	83,0											BBB+/Baa2		
ВТБ-6	15 000	6,50	17.янв.07	20.июл.07	06.июл.16	7,0	116,1											BBB+/Baa2		
Газпром-3	10 000	8,11	18.янв.07		18.янв.07		0,9	100,19	-0,01	134 262 860	100,17	100,20		5,49	5,35	8,10	0,07	BBB/Baa2	A	
Газпром-4	5 000	8,22	14.фев.07		10.фев.10		38,2	104,41	0,01	131 415 322	104,40	104,69		6,75		7,87	2,78	BBB/Baa2	A	
Газпром-5	5 000	7,58	10.апр.07		09.окт.07		9,7	101,30	0,16	581 462	101,00	101,30		5,96	5,79	7,48	0,76	BBB/Baa2	A	
Газпром-6	5 000	6,95	08.фев.07		06.авг.09		31,9	100,88	0,08	31 390 228	100,85	100,94		6,68		6,89	2,31	BBB/Baa2	A	
Газпром-7	5 000	6,79	03.май.07		29.окт.09		34,7											BBB/Baa2	A	
Газпром-8	5 000	7,00	03.май.07		27.окт.11		59,0											BBB/Baa2	A	
Гидро-ОГК	5 000	8,10	03.янв.07		29.июн.11		55,0	103,30	-0,05	484 804 535	103,30	103,45		7,36		7,84	3,74		103	
МОЭСК-1	6 000	8,05	13.мар.07		06.сен.11		57,3													
РЖД-2	4 000	7,75	06.июн.07		05.дек.07		11,6				101,40	101,70						BBB-/Baa2	A	
РЖД-3	4 000	8,33	06.июн.07		02.дек.09		35,9	104,14	0,11	535 267	103,90	104,25		6,87		8,00	2,61	BBB-/Baa2	A	
РЖД-4	10 000	6,59	14.июн.07		14.июн.07		5,8	100,20	-0,04	2 005 002	100,20	100,25		6,25	6,15	6,58	0,45	BBB-/Baa2	A	
РЖД-6	10 000	7,35	16.май.07		10.ноя.10		47,3	101,73	0,06	382 757 708	101,75	101,90		6,95		7,23	3,29	BBB-/Baa2	A	
РЖД-5	10 000	6,67	26.янв.07		23.янв.09		25,4	100,03	0,03	141 000 500	100,00	100,56		6,76		6,67	1,86	BBB-/Baa2	A	
РЖД-7	5 000	7,55	16.май.07		07.ноя.12		71,6	102,85	0,08	61 387 710	102,85	103,00		7,07		7,34	4,68	BBB-/Baa2	A	
ФСК ЕЭС	5 000	8,80	19.июн.07		18.дек.07		12,0				101,98	102,40						B+/Baa2(P)	A	
ФСК ЕЭС-2	7 000	8,25	26.дек.06		22.июн.10		42,6											B+/Baa2(P)	A	
ФСК ЕЭС-3	7 000	7,10	15.июн.07		12.дек.08		24,0	100,40	0,10	83 957 705	100,33	100,42		7,00		7,07	1,76	B+/Baa2(P)	A	
ФСК ЕЭС-4	6 000	7,30	12.апр.07		06.окт.11		58,3	100,49	0,01	21 938 171	100,40	100,60		7,30		7,26	3,87	B+/Baa2(P)	A-	
ФСК ЕЭС-5	5 000	7,20	05.июн.07		01.дек.09		35,8											B+/Baa2(P)	A	
СЫРЬЕ																				
Белон	1 500	9,10	06.июн.07		03.июн.09		29,8													
Итера	1 200	9,75	07.июн.07		07.дек.07		11,7	101,00	-0,09	46 421 326	100,90	101,08		8,82	8,59	9,65	0,87		289	
Кокс	3 000	8,95	18.янв.07		16.июл.09		31,2				100,70	100,85								
Лукойл	6 000	7,25	22.май.07	20.ноя.07	17.ноя.09	11,1	35,4	101,22	0,22	3 036 518	100,82	101,42	5,93	6,89	5,81	7,16	2,53	BB+/Baa2	A	
Лукойл-3	8 000	7,10	14.июн.07		08.дек.11		60,4											/Baa2		
Лукойл-4	6 000	7,40	14.июн.07		05.дек.13		84,7											/Baa2		
НК Альянс	3 000	8,92	21.мар.07	18.сен.09	14.сен.11	33,4	57,6	100,30	0,10	1 003	100,16	100,30	8,96			8,89	2,30		277	
РуссНефть	7 000	9,25	15.июн.07	12.дек.08	10.дек.10	24,0	48,3	99,31	-0,03	30 985 960	99,40	99,64	9,87			9,31	1,67		366	
СУЭК-2	1 000	8,50	15.фев.07		15.фев.07		1,8	100,00	0,00	31 422 321	100,00	100,05		8,74	8,43	8,50	0,14		C	
Удмуртнефть	1 500	9,50	01.мар.07		01.сен.08		20,6	100,10	-0,75	2 902 900	100,10	100,50				9,49			294	
МЕТАЛЛУРГИЯ																				
Амурметалл	1 500	9,80	01.мар.07		26.фев.09		26,6	101,47	-0,13	21 308 888	101,45	101,57				9,66				
Маир	500	12,30	02.янв.07		03.апр.07		3,4	100,40	0,10	90 360	100,20	100,40			11,26	10,54	12,25	0,25		
Маки-Групп	3 000	11,25	15.мар.07	13.сен.07	12.мар.09	8,8	27,0	97,50	0,22	25 351	97,17	97,55	15,49		14,61	11,54	0,61		961	
Мечел	5 000	8,40	20.июн.07	16.июн.10	12.июн.13	42,4	78,8	101,21	0,04	204 192 788	101,05	101,24	8,15			8,30	2,90		B	
Нижне-Ленское-1	400	16,00	09.янв.07	09.янв.07	08.июл.08	0,6	18,8													
РусАлФин-2	5 000	8,00	20.май.07		20.май.07		5,0												NR	
РусАлФин-3	6 000	7,20	21.мар.07		21.сен.08		21,3	99,96	-0,19	62 981 799	99,90	100,30		7,34		7,20	1,56		NR	
Северсталь	3 000	8,10	28.дек.06		28.июн.07		6,3											BB-/B2	A-	
ТЧМ-2	1 000	9,75	02.июн.07		02.дек.07		11,5				100,05									
Хайленд Голд	750	12,75	03.янв.07		02.апр.08		15,6													
ТЕЛЕКОМУНИКАЦИИ																				
ВолгаТел-2	3 000	8,20	05.июн.07	02.дек.08	30.ноя.10	23,7	48,0	101,13	0,09	22 462 395	101,15	101,25	7,71			8,11	1,73	BB-	B+	
ВолгаТел-3	2 300	8,50	05.июн.07		30.ноя.10		48,0	102,31	0,11	148 415 058	102,10	102,80		7,75		8,31	2,52	BB-	B+	
ВолгаТел-4	3 000	7,99	13.мар.07	10.сен.09	03.сен.13	33,1	81,6	100,48	0,00	23 160 250	100,50	100,52	8,01			7,95	2,30	BB-	B+	
Дальсвязь-2	2 000	8,85	06.июн.07	04.июн.10	30.май.12	42,0	66,2	102,50	0,96	132 645 048	102,35	102,55	8,14			8,63	2,84		B	
Дальсвязь-3	1 500	8,60	06.июн.07		03.июн.09		29,8	101,12	-0,08	21 224 700	101,05	101,49		8,07		8,50	1,59		B	
МГТС-4	1 500	7,10	25.апр.07	25.апр.07	22.апр.09	4,1	28,4	100,05	-0,23	4 002 000	99,95	100,22	7,03		6,87	7,10	0,32	BB-/Ba3	B+	
МГТС-5	1 500	8,30	29.май.07	29.май.07	25.май.10	5,3	41,7	100,53	0,04	2 935 476	100,50	100,98	7,14		7,00	8,26	0,41	BB-/Ba3	B+	
Мегафон-2	1 500	9,28	11.апр.07		11.апр.07		3,7											BB-	B+	
Мегафон-3	3 000	9,25	17.апр.07		15.апр.08		16,0			44 301 600								BB-	B+	
С-3Тел-2	1 500	7,50	03.янв.07		03.окт.07		9,5											BB-	B	
С-3Тел-3	1 500	9,25	01.мар.07	28.фев.08	24.фев.11	14,4	50,8											BB-	B	
С-3Тел-4	2 000	8,10	15.мар.07		08.дек.11		60,4											BB-	B	
Сибирьтел-4	2 000	12,50	04.янв.07		05.июл.07		6,5											BB-	B	
Сибирьтел-5	3 000	9,20	27.апр.07		25.апр.08		16,3	101,85	0,09	311 104 537	101,75	101,95		7,86		9,03	1,22		B	
Сибирьтел-6	2 <																			



Рынок рублевых облигаций

Выпуск	Объем выпуска, млн. руб.	Купонная ставка, %	Дата			Месяцев до		Цена	Изм.	Торговый объем, руб.	Котировки		Доходность, %				DVO1	Рейтинг		Сред. бл	
			купона	оферты	погаш.	офрт.	погаш.				покупка	продажа	офрт.	погаш.	HPR	текущ.		S&P/M	Уралсиб		
КОРПОРАТИВНЫЕ ОБЛИГАЦИИ (продолжение)																					
потребительские товары																					
Балтика	1 000	8,75	22.май.07		20.ноя.07		11,1											A-			
Балтимор-3	800	11,25	17.май.07		15.май.08		17,0	99,35	0,03	429 321 442	99,50	99,75				11,32			C+		
ВБД-2	3 000	9,00	20.июн.07		15.дек.10		48,5											B+/B3	B+		
Интербрю-2	4 000	8,00	15.фев.07		13.авг.09		32,2	100,00	0,00	1 000	100,00	100,10		8,15		8,00	2,25		A-	197	
КрВосток	1 500	11,50	25.фев.07		25.фев.07		2,2				100,07	100,45							A-		
Кристалл	500	12,00	08.фев.07		08.фев.07		1,6												B-		
Нидан-2	1 000	10,80	16.май.07		16.май.07		4,8				99,90	100,30							C		
Нутритек	1 200	11,00	13.мар.07	12.июн.07	09.июн.09	5,7	30,0	99,89	-0,06	4 584 800	99,85	100,03	11,72		11,21	11,01	0,42		B	592	
ОСТ-2	1 000	12,90	10.май.07	10.май.07	08.май.08	4,6	16,8	96,96	1,46	5 797 158	96,01	96,90	22,62		21,20	13,30	0,31		C+	1682	
ОтечЛек-2	1 000	10,25	20.фев.07	21.авг.07	17.фев.09	8,1	26,3					99,90									
Очаково-2	1 500	8,50	15.мар.07		11.сен.08		21,0				98,41	98,90							B-		
Парнас-2	1 000	10,80	22.фев.07	19.ноя.09	17.ноя.11	35,4	59,7												C+		
ПИТ-2	1 500	1,00	26.мар.07		23.мар.09		27,4												C		
Талосто	1 000	10,00	09.мар.07	14.сен.07	06.мар.09	8,9	26,8				99,70	100,00									
Черкизово	2 000	8,85	05.июн.07	02.дек.08	31.май.11	23,7	54,0	99,02	-0,18	1 534 855	99,00	99,20	9,63			8,94	1,65				
ЭФКО-2	1 500	10,50	26.янв.07	26.янв.07	22.янв.10	1,2	37,6				99,90	100,10							C-	342	
Юнимилк	2 000	9,75	13.мар.07	08.сен.09	06.сен.11	33,0	57,3	100,66	0,63	60 241 746	100,00	100,28	9,68			9,69	2,25			350	
торговля																					
Автомир	1 000	11,66	06.мар.07	11.сен.07	01.сен.09	8,8	32,8	100,00	0,20	92 789 278	99,72	100,00	11,65		11,00	11,66	0,64			577	
АЛПИ-Инвест	1 500	10,99	23.фев.07	29.авг.07	21.авг.09	8,3	32,4	99,80	-0,01	52 434 635	99,75	99,80	11,36		10,72	11,01	0,61			549	
Аптеки 36.6	3 000	9,89	02.янв.07	03.июл.08	30.июн.09	18,6	30,7			40 150 000	100,05	100,50									
Арбат-Престиж	1 500	10,50	22.июн.07	22.июн.07	20.июн.08	6,1	18,2	100,05	0,00	31 015 000	100,00	100,20	10,67		9,88	10,49	0,45			486	
Атлант-М	1 000	12,25	17.май.07	15.ноя.07	13.ноя.08	10,9	23,1	100,00		51 700 000	99,95	100,00	12,59		12,10	12,25	0,78			667	
Банана-Мама	1 000	11,25	27.апр.07	26.окт.07	23.окт.09	10,3	34,5														
Виктория	1 500	9,90	01.фев.07	01.фев.07	29.янв.09	1,4	25,6				99,80	99,95									
Детский Мир	1 150	8,50	08.фев.07		29.янв.15		98,7	98,50	-0,40	112 110 730	98,20	98,90		8,95		8,63	5,43			246	
ДжЭфСи-2	1 200	5,00	05.июн.07	26.дек.06	04.дек.07	0,1	11,6	99,85	-0,14	61 886 051	99,70	100,00		5,29	71,54	5,01	0,66	B-	C+	-60	
ДжЭфСи-3	2 000	9,25	26.апр.07	23.окт.08	20.окт.11	22,4	58,8	99,86	0,11	16 975 900	99,70	100,05	9,54			9,26	1,58	B-	C+	331	
Дикая Орхидея	1 000	11,30	11.янв.07	12.апр.07	09.апр.09	3,7	28,0	100,12	-0,11	600 738	100,15	100,30	11,32		10,66	11,29	0,27			552	
Дикси	3 000	9,25	22.мар.07		17.мар.11	51,5	93,90	0,00		2 817 930	93,00	93,90		11,39		9,85	3,02			509	
Евросервис	1 500	13,25	20.мар.07		18.дек.07	12,0					99,41	99,99									
Евросеть-2	3 000	10,25	05.июн.07	07.дек.07	02.июн.09	11,7	29,8	99,31	0,05	125 005 190	99,28	99,35	11,23		10,91	10,32	0,84			530	
Инком-Лада	700	12,00	22.фев.07		22.ноя.07		11,2	100,00	-0,01	22 532 751	99,95	100,05			0,00	12,00			C		
Инком-Лада-2	1 400	11,75	16.фев.07	16.фев.07	12.фев.10	1,9	38,3	99,99	0,09	101 965 157	99,99	100,00	12,27		11,68	11,75	0,14		C	648	
Карусель	3 000	9,75	22.мар.07	18.сен.08	12.сен.13	21,2	81,9	99,60	0,04	54 787 000	99,35	99,60	10,24			9,79	1,49			399	
Копейка	1 200	9,40	20.мар.07		17.июн.08		18,1	100,20	0,10	501 000	100,05	100,25				9,38		B-	B		
Копейка-2	4 000	8,70	21.фев.07	18.фев.09	15.фев.12	26,3	62,7	99,10	-0,02	10 112 219	99,04	99,20	9,48			8,78	1,80		B-	B	330
Лаверна	1 000	11,25	12.апр.07	12.апр.07	08.апр.10	3,7	40,1				100,10	100,29									
ЛьЭтуаль	1 500	10,75	12.июн.07	11.дек.07	08.дек.09	11,8	36,1														
Магнит	2 000	9,34	23.май.07		19.ноя.08		23,3														
Марта-Финанс	700	14,84	24.май.07		22.май.08		17,2	100,46	0,26	3 724 080	100,25	100,50		14,97		14,77	1,16			892	
Марта-Финанс-2	1 000	11,75	07.июн.07	07.июн.07	06.дек.09	5,6	36,0	98,50	-0,30	11 820 000	98,60	99,10	15,74		15,11	11,93	0,39			994	
Марта-Финанс-3	2 000	13,00	01.фев.07	05.фев.08	02.авг.11	13,7	56,1	98,50	1,93	98 500	96,17	98,89	14,85			13,20	0,93			889	
Матрица	1 200	12,32	13.июн.07	13.июн.07	10.дек.08	5,8	24,0	98,98	0,33	11 239 857	98,75	99,19	15,14		14,58	12,45	0,41			934	
М-Видео	2 000	10,00	23.май.07	21.ноя.07	18.ноя.09	11,1	35,4														
МИР	1 000	9,89	27.дек.06	27.дек.06	27.дек.07	0,2	12,3														
Монетка	1 000	10,70	17.май.07	15.ноя.07	14.май.09	10,9	29,1				99,40										
Патерсон	2 000	10,00	22.мар.07	19.июн.08	17.дек.09	18,2	36,4														
Перекресток	1 500	8,15	09.янв.07	10.июл.07	08.июл.08	6,7	18,8												B		
Протек	5 000	8,90	09.май.07	04.ноя.09	02.ноя.11	34,9	59,2					97,55	98,35								
Пятерочка	1 500	11,45	16.май.07		12.май.10		41,2			10 930 000	109,25	109,55						BB-/B1	B+		
Пятерочка-2	3 000	9,30	19.июн.07		14.дек.10		48,4	103,30	-0,20	1 033	103,30	103,50		8,48		9,00	3,26	BB-/B1	B+	221	
Самохвал	1 500	11,40	25.апр.07	23.апр.08	21.окт.09	16,3	34,5				100,00	100,50									
Санвайз	3 000	11,66	06.июн.07	06.июн.07	03.дек.08	5,5	23,7	100,51	0,11	39 197 900	100,40	100,50	10,73		10,43	11,60	0,41			493	
Сорус	1 200	10,20	08.фев.07	08.ноя.07	05.ноя.09	10,7	35,0	99,27	-0,16	12 905 000	99,10	99,95	11,54		10,98	10,28	0,76			563	
Столич гастр	1 500	8,60	22.фев.07	21.авг.08	20.авг.09	20,3	32,4														
Техносила	2 000	10,00	31.май.07	29.май.08	27.май.10	17,5	41,7				97,50	98,00									
Топ-Книга-2	1 500	10,51	14.июн.07	11.дек.08	09.дек.10	24,0	48,3														
сельское хозяйство																					
Агрохолдин	1 000	13,00	13.янв.07	14.июл.07	18.июл.09	6,8	31,3	100,27	0,02	11 872 538	100,10	100,40	13,07		12,19	12,96	0,49			723	
Белый фрегат	1 000	14,50	15.мар.07	13.дек.07	17.дек.09	11,9	36,4														
ОГО-1	1 100	15,50	22.апр.07		22.апр.07		4,0	100,39	0,04	785 673	100,25	100,47		14,56	13,90	15,44	0,30		C+	877	



Рынок рублевых облигаций

Выпуск	Объем выпуска, млн. руб.	Купонная ставка, %	Дата			Месяцев до		Цена	Изм.	Торговый объем, руб.	Котировки		Доходность, %				DVO1	Рейтинг		Сред. бл
			купона	оферты	погаш.	офрт.	погаш.				покупка	продажа	офрт.	погаш.	HPR	текущ.		S&P/M	Уралсиб	
КОРПОРАТИВНЫЕ ОБЛИГАЦИИ (продолжение)																				
ЮТэйр-3	2 000	10,40	19.июн.07	16.дек.08	14.дек.10	24,2	48,4												C	
строительство																				
Адамант	500	13,10	07.июн.07		05.июн.08		17,7	100,23	-0,06	48 206 504	100,00	100,30		12,62		13,07	1,22		B-	654
Адамант-2	2 000	11,25	22.фев.07	24.май.07	20.май.10	5,1	41,5	99,50	0,00	348 250	99,60	99,90	13,07		12,39	11,31	0,37		B-	727
ГлМосСтрой-2	4 000	11,50	22.мар.07	20.сен.07	17.мар.11	9,1	51,5	100,75	0,16	5 284 375	100,62	100,90	10,65		10,12	11,41	0,67			476
ЛенСпецСМУ	1 000	11,75	26.апр.07	24.апр.08	22.апр.10	16,3	40,6				99,40	99,80								
ЛСР	1 000	11,00	22.мар.07	22.мар.07	20.мар.08	3,0	15,1	100,10	-0,02	1 806 805	100,00	100,30	10,70		10,30	10,99	0,23		C+	491
ЛСР-2	2 000	10,70	05.июн.07	03.июн.08	08.дек.09	17,6	36,1												C+	
Миракс Групп	1 000	11,50	20.фев.07		19.авг.08	20,2		100,71	0,06	6 888 800	100,52	102,00		10,69		11,42	1,42		B-	448
Миракс Групп-2	3 000	10,99	22.мар.07		17.сен.09	33,3		101,13	0,93	296 910 553	100,26	100,60		10,77		10,87	2,23		B-	458
М-Индустрия	1 000	12,25	20.фев.07	21.авг.07	16.авг.11	8,1	56,6	100,85	0,12	2 017 000	100,30	100,79	11,12	12,36	10,45	12,15	3,31			603
ПИК-5	1 120	10,20	20.фев.07	22.май.07	20.май.08	5,0	17,2	99,54	0,03	15 157 290	99,45	99,60	11,83		11,27	10,25	0,37		C	603
Стройтрансгаз	3 000	9,60	27.дек.06		25.июн.08		18,4													
СУ-155	1 500	10,50	28.дек.06		30.мар.07		3,3												C+	
энергетика																				
Башкирэн-2	500	9,50	22.фев.07		22.фев.07		2,1				100,30								B	
Башкирэн-3	1 500	8,56	30.дек.06		19.мар.09		27,3												B	
ОГК-3	3 000	7,00	15.июн.07	15.июн.07	09.дек.11	5,8	60,4													
ОГК-5	5 000	7,50	05.апр.07	01.окт.09	29.сен.11	33,8	58,1	99,83	0,22	423 765 845	99,55	99,80	7,71			7,51	2,37		B	151
Ленэнерго	3 000	10,25	19.апр.07		19.апр.07		3,9	100,33	-0,02	116 026 652	100,30	100,46		9,32	9,04	10,22	0,30		B-	352
Мосэнерго-1	5 000	7,54	20.мар.07	15.сен.09	13.сен.11	33,3	57,5	100,00	0,00	10 000 000	100,00	100,04	7,68			7,54	2,34		B	149
Мосэнерго-2	5 000	7,65	01.мар.07	23.фев.12	18.фев.16	63,0	111,5	100,74	-0,03	5 004 826	100,73	100,85	7,61			7,59	4,10		B	123
СвердлЭн	500	10,50	01.мар.07		01.мар.07		2,3	100,49	0,04	30 146 010				7,86	7,62	10,45	0,18		C	207
Татэнерго	1 500	9,65	15.мар.07		13.мар.08		14,9	101,73	-0,07	33 685 000	101,50	102,27		8,28		9,49	1,12			230
химия																				
Куйбышевазот-2	2 000	8,80	09.мар.07		04.мар.11		51,1	100,39	0,04	25 097 500	100,10	100,45		8,87		8,77	3,32		B-	257
НИКОСХИМ-2	1 500	12,30	15.фев.07	16.авг.07	16.авг.07	7,9	7,9	100,62	0,02	80 536 408	100,50	100,65	11,77		11,14	12,22	0,57	CCC+	C	591
НИТОЛ-2	2 200	11,75	19.июн.07	18.дек.07	15.дек.09	12,0	36,3													
НКНХ-3	2 000	8,00	02.мар.07		01.сен.07		8,4				100,10								B	
НКНХ-4	1 500	9,99	02.апр.07	30.мар.09	26.мар.12	27,6	64,0	104,30	-0,06	32 027 928	104,34		8,03			9,58	2,02		B	187
Салават-2	3 000	10,00	15.май.07		10.ноя.09		35,1	105,05	-0,01	8 404 000	105,00	105,20		8,16		9,52	2,51		B+	196
СИБУР	1 500	7,70	10.май.07	11.ноя.09	01.ноя.12	35,2	71,4	99,99	0,08	39 994 000	99,65	100,10	7,81			7,70	2,46			160
Вагонмаш-2	1 000	11,00	20.июн.07	18.июн.08	15.дек.10	18,1	48,5													
машиностроение																				
ВКМ-Финанс	1 000	9,75	06.июн.07	27.дек.06	04.июн.08	0,2	17,7				100,05									
Гидромашсервис	1 000	9,90	29.май.07	27.май.08	24.ноя.09	17,4	35,6													
ГТ-ТЭЦ-3	1 500	10,50	20.апр.07		18.апр.08		16,1	100,00	0,01	1 254 955	99,81	100,00				10,50			C	
ИРКУТ-3	3 250	8,74	22.мар.07		16.сен.10		45,5	103,90	-0,10	107 716 797	103,70	104,04		7,66		8,41	3,17	B1	B	145
МИГ	1 000	10,50	06.июн.07	06.июн.07	03.июн.09	5,5	29,8	100,49	0,39	8 843 280	100,41		9,57		9,34	10,45	0,42			378
МИГ-2	3 000	8,90	13.мар.07	14.мар.08	06.сен.11	14,9	57,3													
Мотовилиха	1 500	10,00	25.янв.07	30.июл.07	22.янв.09	7,3	25,4	100,50	0,30	301 500		100,55	9,31		8,77	9,95	0,55			346
ОМЗ-5	1 500	8,80	06.мар.07	03.сен.09	30.авг.11	32,9	57,1					110,30						CCC+	B-	
ПМЗ	1 200	9,90	23.янв.07	24.июл.07	21.июл.09	7,1	31,4				100,00	101,50							B-	
Промтрактор	1 500	9,75	04.янв.07	12.июл.07	03.июл.08	6,7	18,6													
Промтрактор-2	3 000	10,75	24.апр.07	20.окт.09	18.окт.11	34,4	58,7													
СалютЭн	3 000	10,15	26.дек.06	26.дек.06	25.дек.07	0,1	12,3													
Сатурн	1 500	9,00	24.мар.07	24.мар.07	23.мар.08	3,1	15,2				99,90	100,05								
Сатурн-2	2 000	9,25	22.мар.07	21.мар.08	20.сен.11	15,2	57,8													
ТВЗ-3	1 000	9,25	22.июн.07	01.июл.08	18.июн.10	18,6	42,5	100,70	0,00	1 007	100,70	101,00	8,80			9,19	1,35		B-	268
УВЗ	2 000	9,40	03.апр.07		30.сен.08		21,6				100,35	100,65							B	
УВЗ-2	3 000	9,35	04.апр.07	03.окт.07	05.окт.10	9,5	46,1	100,35	-0,07	135 437 503	100,31	100,50	9,04		8,69	9,32	0,71			315
ЭМАльянс	2 000	10,50	12.янв.07	13.июл.07	09.июл.10	6,8	43,2	100,10	0,01	28 028 000	100,05	100,20	10,55		9,85	10,49	0,50			471
автомобиль																				
АвтоВАЗ-2	3 000	9,20	14.фев.07	14.фев.07	13.авг.08	1,8	20,0				100,02	100,17							B	
АвтоВАЗ-3	5 000	7,80	26.дек.06	26.дек.06	22.июн.10	6,2	42,6												B	
ГАЗ	5 000	8,49	13.фев.07	14.фев.08	08.фев.11	14,0	50,3	100,07	0,04	45 098 584	100,00	100,10	8,54			8,48	1,03			257
ИжАвто	1 000	10,70	14.мар.07		14.мар.07		2,7	99,67	-0,07	59 543 723	99,70	99,76		12,42	11,86	10,74	0,21		C-	662
КамАЗ-2	1 500	8,45	23.мар.07	26.сен.08	17.сен.10	21,5	45,5				99,85	100,10							C	
СОК-Авто	1 100	12,00	26.апр.07		24.апр.08		16,3	99,85	0,05	998 500	99,80	99,99				12,02				
СС-Авто	1 500	11,25	25.янв.07	25.янв.07	21.янв.10	1,1	37,5	100,55	-0,15	20 104 011			5,21		5,09	11,19	0,09		B	-59
производство																				
Арнест	600	10,30	25.апр.07	25.апр.07	29.апр.09	4,1	28,6				100,00	100,20								
АЦБК-Инвест-2	500	0,00	20.фев.07		20.май.08		17,2												B-	
Волга	1 500	12,00	13.мар.07		13.мар.07		2,7				100,25	100,44							B	
ГОТЭК-2	1 500	11,50	21.июн.07	25.июн.07	18.июн.09	6,2	30,3	99,82	0,03	34 112 650	99,80	99,90	11,99		11,64	11,52	0,45		C-	618
ОМК	3 000	9,20	07.июн.07		12.июн.08		17,9	101,72	-0,03	1 017 249	101,50	101,75				9,04	1,33			200
Росконтракт	700	11,70	06.мар.07		04.сен.07		8,5	99,56	-0,04	3 985 287	99,40	99,57		8,09	12,31	11,75	0,60		C+	707
РусТекстиль-2	1 000	12,75	08.мар.07		05.мар.09		26,8	97,97	0,01	5 781 230	97,95	98,00		14,86		13,01	1,14		C-	873
РусТекстиль-3	1 200	12,00	24.апр.07	01.ноя.07	20.окт.09	10,5	34,4	99,08	0,15	2 87										



Рынок рублевых облигаций

Выпуск	Объем выпуска, млн. руб.	Купонная ставка, %	Дата			Месяцев до		Цена	Изм.	Торговый объем, руб.	Котировки		Доходность, %				DVO1	Рейтинг		Сред. бл
			купона	оферты	погаш.	офрт.	погаш.				покупка	продажа	офрт.	погаш.	НРР	текущ.		S&P/M	Уралсиб	
КОРПОРАТИВНЫЕ ОБЛИГАЦИИ (продолжение)																				
Газпромбанк-2	5 000	6,54	30.май.07	28.ноя.07	20.ноя.13	11,4	84,2											BB+/Baa2		
ЖК-Финанс	1 000	14,00	22.мар.07	20.дек.07	17.дек.09	12,1	36,4													
Зенит	1 000	8,00	24.мар.07		24.мар.07		3,1	100,02	-0,04	1 750 430	99,91	100,09		7,99	7,76	8,00	0,24	B1		220
ДельтаКредит	5 000	7,09	05.июн.07		01.дек.09		35,8											Baa2		
Зенит-2	2 000	8,39	15.фев.07		16.фев.09		26,2	99,65	-0,13	19 930 000	99,61	99,90		8,74		8,42	1,85	B1		256
Зенит-3	3 000	8,45	16.май.07	14.ноя.07	09.ноя.11	10,9	59,4	99,99		225 873 099	99,90	100,04	8,62		8,39	8,45	0,81			271
Импэксбанк-2	1 000	7,50	21.апр.07	21.апр.07	20.апр.08	4,0	16,2	100,00	0,00	1 000			7,59		7,40	7,50	0,31	Baa2		179
Импэксбанк-3	1 300	9,25	13.май.07	16.май.07	13.ноя.09	4,8	35,2				100,70							Baa2		
КИТ Финанс	2 000				18.дек.08		24,2	101,34	0,32	29 948 900	101,05	101,53						CCC+		
КМБ Банк-2	3 400	7,75	06.июн.07	03.дек.08	30.ноя.11	23,7	60,1											Baa2		
МастерБанк-2	1 000	11,75	25.май.07	25.май.07	23.май.08	5,1	17,3											Baa2		
МастерБанк-3	1 200	11,75	06.июн.07	05.дек.07	30.ноя.11	11,6	60,1													
МДМ-3	6 000	7,60	05.апр.07	09.окт.07	01.окт.09	9,7	33,8	100,10		260 412 000	100,00	100,20	7,46		7,22	7,59	0,74	B+/Ba2		156
МИА-2	1 000	9,50	06.фев.07	06.фев.07	09.авг.08	1,5	19,9				100,03	100,10								
МИА-3	1 500	9,40	01.мар.07	30.авг.07	23.фев.12	8,4	63,0				100,20	100,95								
МКБ	500	10,50	24.январ.07		25.апр.07		4,1				99,65	100,04						B1		
МКБ-2	1 000	10,40	07.июн.07	06.дек.07	04.июн.09	11,6	29,8				99,61	99,97						B1		
ММБ-1	1 000	8,30	13.фев.07		13.фев.07		1,8											BBB-		
МОИА	1 500	9,00	21.июн.07	25.дек.06	21.дек.10	0,1	48,7	101,80	0,79	329 805 000		103,50	-84,74	8,54		8,84	2,74			229
МОИА-2	3 000	7,99	08.мар.07	19.дек.07	07.сен.11	12,1	57,3				100,00									
МОИТК	3 000	9,00	28.мар.07		26.сен.09		33,6	99,81	-0,04	6 450 720	99,80	99,85		9,33		9,02	1,33	B-		321
Номос-6	800	10,00	15.фев.07		16.авг.07		7,9	102,00	0,71	3 070 210	100,56	102,01		6,89	6,56	9,80	0,62	Ba3		102
Номос-7	3 000	8,25	19.июн.07	18.дек.07	16.июн.09	12,0	30,2	100,31	-0,09	258 927 875	100,23	100,30	8,07		7,91	8,22	0,90	Ba3		214
Пробизнесбанк-5	1 000	9,69	02.май.07		29.апр.09		28,6	98,50	0,04	786 030	98,30	98,50		10,04		9,84	1,94			390
Росбанк	3 000	9,25	14.фев.07	14.фев.07	15.фев.09	1,8	26,2				100,25	100,31						B+/Ba3		
РСХБанк	3 000	7,20	07.мар.07		04.июн.08		17,7				101,45							Baa2		
РСХБанк-2	7 000	7,85	21.фев.07		16.фев.11		50,6	101,79	0,04	469 889 199	101,67	102,00		7,55		7,71	3,40	Baa2		125
РТК Лиз-4	2 250	8,80	10.апр.07		08.апр.08		15,8				99,73	100,10							B-	
РТК-Лизинг-5	2 250	8,80	15.фев.07	20.авг.07	12.авг.10	8,0	44,3													
РусСтанд-3	2 000	8,40	21.фев.07		22.авг.07		8,1					100,15						B+/Ba2		
РусСтанд-4	3 000	8,25	03.мар.07		03.мар.08		14,6					99,64						B+/Ba2		
РусСтанд-5	5 000	7,60	15.мар.07	15.мар.07	09.сен.10	2,8	45,2											B+/Ba2		
РусСтанд-6	6 000	8,10	14.фев.07	23.авг.07	09.фев.11	8,1	50,3											B+/Ba2		
РусСтанд-7	5 000	8,50	27.мар.07	03.апр.08	20.сен.11	15,6	57,8				99,95							B+/Ba2	B+	
Русфинанс-1	1 500	7,65	05.июн.07		02.дек.08		23,7											BB		
Русфинанс-2	1 500	7,50	05.июн.07		02.дек.08		23,7											BB		
Сибакadem-2	1 500	10,00	16.мар.07	15.июн.07	12.дек.08	5,8	24,0				100,15							B1		
Сибакadem-3	3 000	9,60	07.июн.07		04.июн.09		29,8	100,35	-0,04	102 719 447	100,40	100,55		9,66		9,57	2,05	B1		350
Сибакadem-5	3 000	10,05	24.апр.07		18.окт.11		58,7	99,91	-0,09	10 568 578				10,32		10,06	3,57	B1		398
Союз-1	1 000	9,25	25.январ.07		24.апр.08		16,3	102,86	0,99	3 150 486	101,87	102,08		7,18		8,99	1,23	B-/B1		117
Союз-2	2 000	8,37	04.апр.07	05.окт.07	05.окт.09	9,6	33,9				99,60	100,00						B-/B1		
Татфондбанк-3	1 500	10,00	20.фев.07	20.ноя.07	19.май.09	11,1	29,3	99,91	0,01	20 642 691	99,80	100,05	10,49		10,02	10,01	0,80	/B3		457
УВТБ-1	1 500	10,25	25.январ.07	26.апр.07	24.июл.08	4,2	19,3				100,10	100,45						B2		
УЛЦ	1 000	11,50	25.апр.07	24.окт.07	28.окт.09	10,2	34,7				99,60	100,00								
ХКФ-2	3 000	8,50	15.май.07	15.май.07	11.май.10	4,8	41,2	99,38	0,38	5 565 500		99,59	10,35		10,04	8,55	0,36	B/Ba3		455
ХКФ-3	3 000	8,25	22.мар.07	22.мар.07	16.сен.10	3,0	45,5	99,54	0,04	50 304 631		99,60	10,55		10,16	8,29	0,22	B/Ba3		476
ХКФ-4	3 000	9,95	17.январ.07	18.окт.08	12.окт.11	22,2	58,5	99,71	0,08	88 246 747	99,60	99,80	10,47			9,98	1,53	B/Ba3		423
Центр-Инвест	1 500	10,00	11.май.07	10.ноя.07	11.ноя.09	10,8	35,2	100,00	-0,05	3 005 005	99,80	100,06	10,22		9,88	10,00	0,79			431



Рынок рублевых облигаций

Выпуск	Объем выпуска, млн. руб.	Купонная ставка, %	Дата			Месяцев до		Цена	Изм.	Торговый объем, руб.	Котировки		Доходность, %				DVO1	Рейтинг	Сред. бл
			купона	оферты	погаш.	оферты	погаш.				покупка	продажа	оферты	погаш.	НРР	текущая			
МУНИЦИПАЛЬНЫЕ ОБЛИГАЦИИ																			
Башкортостан-4	500	8,02	15.мар.07		13.сен.07		8,8										BB/Ba1		
Башкортостан-5	1 000	8,02	09.май.07		04.ноя.09		34,9	102,36	-0,04	29 684 400	102,25	102,35		7,22		7,84	2,51	BB/Ba1	102
Белг обл-31001	2 000	8,38	14.фев.07		10.ноя.10		47,3	101,50	0,00	44 661 015	101,35	101,50		8,17		8,26	3,16		192
Волг обл	600	12,00	14.июн.07		11.июн.09		30,1				103,90	104,39							
Волг обл-2	700	5,98	21.июн.07		17.июн.10		42,4	105,46	0,05	2 741 960	105,10	105,46		8,10		5,67	1,78		197
Воронеж обл-2	500	13,00	17.июн.07		18.июн.09		30,3				110,00	110,99							
Иркут обл	800	10,50	19.янв.07		22.июл.07		7,1				101,00	101,24						B+	
Ирк обл31-1	1 500	9,50	22.мар.07		17.дек.09		36,4	101,60	-0,08	65 489 145	101,45	101,79		8,29		9,35	1,53	B+	215
Ирк обл31-2	900	8,00	25.апр.07		23.окт.08		22,4				99,66	99,80						B+	
Ирк обл31-3	3 000	7,75	28.мар.07		24.ноя.10		47,8			119 220 000	99,08	99,30						B+	
Ирк обл31-4	1 200	8,25	23.май.07		26.май.10		41,7	99,91	0,11	28 175 950	99,81	99,90		8,18		8,26	1,63	B+	205
Коми-5	500	13,00	24.мар.07		24.дек.07		12,2											-/Ba3	
Коми-6	700	13,50	14.апр.07		14.окт.10		46,4	116,10	0,10	8 127	115,90	116,10		7,23		11,63	3,46	-/Ba3	101
Коми-7	1 000	10,00	23.май.07		22.ноя.13		84,2	109,25	3,20	49 172 686	106,18	109,25		7,31		9,15	5,11	-/Ba3	87
Коми-8	1 000	9,00	06.мар.07		03.дек.15		108,9	100,30	1,34	45 333 290	95,17	100,50		7,48		8,97	5,81	-/Ba3	99
Костром обл-4	800	12,00	13.мар.07		11.мар.08		14,8	104,30	-0,20	990 838	104,00	104,90		7,67		11,51	1,12		169
Крас край-3	3 000	7,00	04.апр.07		01.окт.08		21,6	99,49	0,14	24 989 829	99,52	99,58		7,16		7,04	1,15		103
Краснод край	605	10,00	15.май.07		15.май.07		4,8				101,02	101,25						B+	
Лен обл-2	800	14,01	13.июн.07		08.дек.10		48,2	123,51	0,63	350 931 519	122,50	124,49		7,23		11,34	3,76	B+	97
Лен обл-3	1 300	12,50	15.июн.07		05.дек.14		96,8				128,51	130,00						B+	
Москва-31																			
Москва-42	3 000	10,00	13.фев.07		13.авг.07		7,8				100,00							BBB/Baa2	
Москва-40	5 000	10,00	26.янв.07		26.окт.07		10,3	103,16	0,82	31 983 062	103,20	103,30		6,28	5,99	9,69	0,80	BBB/Baa2	37
Москва-43	5 000	10,00	17.фев.07		17.май.08		17,1				100,00							BBB/Baa2	
Москва-29	5 000	10,00	05.июн.07		05.июн.08		17,7	105,15	4,26	2 102 950	105,04	106,88		6,34		9,51	1,38	BBB/Baa2	27
Москва-36	3 900	10,00	16.июн.07		16.дек.08		24,2	107,73	-0,27	523 203 576	107,40			5,91		9,28	1,89	BBB/Baa2	-26
Москва-47	5 000	10,00	28.янв.07		28.апр.09		28,6				106,85	107,50						BBB/Baa2	
Москва-41	5 000	10,00	30.янв.07		30.июл.10		43,9				107,85	108,20						BBB/Baa2	
Москва-38	5 000	10,00	26.дек.06		26.дек.10		48,9											BBB/Baa2	
Москва-39	4 800	10,00	21.янв.07		21.июл.14		92,3	110,01	0,03	677 999 140	110,00	110,04		6,69		9,09	5,95	BBB/Baa2	19
Москва-44	5 000	10,00	24.дек.06		24.июн.15		103,6											BBB/Baa2	
Моск обл-3	4 000	11,00	18.фев.07		19.авг.07		8,0	102,89	-0,82	335 810 096	102,87	102,99		6,53	6,21	10,69	0,64	BB/Ba3	66
Моск обл-4	9 600	11,00	23.янв.07		21.апр.09		28,4	110,09	0,20	177 774 163	109,50	110,10		6,47		9,99	2,18	BB/Ba3	32
Моск обл-5	12 000	10,00	03.апр.07		30.мар.10		39,8	107,48	-0,37	656 999 245	107,45	107,62		6,68		9,30	2,24	BB/Ba3	48
Моск обл-6	12 000	9,00	24.апр.07		19.апр.11		52,7	107,61	0,01	1 286 511 274	107,65	107,75		7,05		8,36	3,73	BB/Ba3	75
Нижегор обл-2	2 500	10,24	03.май.07		02.ноя.08		22,7	103,29	0,03	3 625 635	103,25	103,40		7,13		9,91	1,09		107
Нижегор обл-3	2 000	8,70	26.апр.07		20.окт.11		58,8	101,83	0,27	323 055 941	101,57	101,79		7,90		8,54	3,22		162
Новосибирск-3	1 000	13,00	11.янв.07		14.июл.09		31,2				110,85	112,07						B	
Новосиб обл-2	2 000	13,30	01.мар.07		29.ноя.07		11,4	105,20	3,10	789 000	105,00	105,30		7,73	7,33	12,64	0,88		180
Самар обл-2	1 500	6,82	15.мар.07		09.сен.10		45,3					99,08						BB-/Ba2	
Самар обл-3	4 500	7,60	15.фев.07		11.авг.11		56,5	100,80	-0,05	210 989 296	100,90	101,20		7,60		7,54	3,71	BB-/Ba2	129
Твер Обл-3	800	7,95	02.мар.07		30.ноя.08		23,7				100,10	100,42							
Твер Обл-6	1 900	7,60	14.фев.07		14.ноя.09		35,3												
Томск	300	12,00	22.фев.07		22.ноя.07		11,2					104,48							
Томск обл-2	600	10,00	13.апр.07		13.окт.07		9,9				102,15	102,35						ruA	
Удмуртия	1 000	8,20	27.дек.06		27.дек.08		24,6												
Уфа-4	500	10,03	05.июн.07		03.июн.08		17,7				103,26	103,40						B+/ruA+	
ХМАО-2	3 000	12,00	28.май.07		27.май.08		17,4				103,35	107,77						BB+	
Чувашия-2	500	8,50	11.янв.07		13.апр.07		3,8				100,37	100,60						Ba3	
Чувашия-4	750	12,33	28.мар.07		27.мар.09		27,6	110,15	0,05	4 097 580	110,00			7,51		11,19	2,11	Ba3	136
Чувашия-5	1 000	7,85	06.июн.07		05.июн.11		54,2	101,74	0,09	554 483	101,35	101,74		7,52		7,72	3,65		121
Якутия-3	800	12,00	20.мар.07		17.июн.08		18,1	106,50	-0,23	1 065	105,22	106,50		7,56		11,27	1,38	ruA	148
Якутия-5	2 000	8,00	19.янв.07		21.апр.07		4,0				100,10	101,00						ruA	
Якутия-25006	2 000	10,00	15.фев.07		13.май.10		41,3				106,70	107,20						ruA	
Якутия-35001	2 500	7,95	18.янв.07		11.апр.13		76,8	101,71	-0,04	15 866 760	101,70	102,00		7,77		7,82	4,14	ruA	139
ЯНАО	1 800	10,00	05.фев.07		03.авг.08		19,7	104,83	-0,02	38 818 510	104,55			6,91		9,54	1,51	BB+	75
Яросл обл-4	1 000	10,50	25.май.07		26.май.09		29,6												
Яросл обл-34006	2 000	8,50	24.апр.07		19.апр.11		52,7	98,81	0,03	65 297 120	98,55	99,85		8,06		8,60	2,62		181
ГОСУДАРСТВЕННЫЕ ОБЛИГАЦИИ																			
ОФЗ 27019	8 800	10,00	17.янв.07		18.июл.07		7,0					102,68							
ОФЗ 27020	8 800	10,00	07.фев.07		08.авг.07		7,7												
ОФЗ 25058	40 655	6,30	31.янв.07		30.апр.08		16,5	100,53	0,02	16 347 937	100,51	100,55							
ОФЗ 46001	60 000	10,00	14.мар.07		10.сен.08		21,0	103,80	-0,10	4 671 002	103,70	103,88			6,02		6,27	1,25	
ОФЗ 27026	16 000	7,00	14.мар.07		11.мар.09		27,0	101,15	0,00	2 023	100,70	101,62			6,06		9,63	0,92	
ОФЗ 25060	35 679	5,80	31.янв.07		29.апр.09		28,7	99,52	-0,01	199 044 990	99,50	99,80			6,15		6,92	1,98	
ОФЗ 25057	40 817	7,40	24.янв.07		20.янв.10		37,5	103,66	-0,09	302 924 997	103,60	103,70							

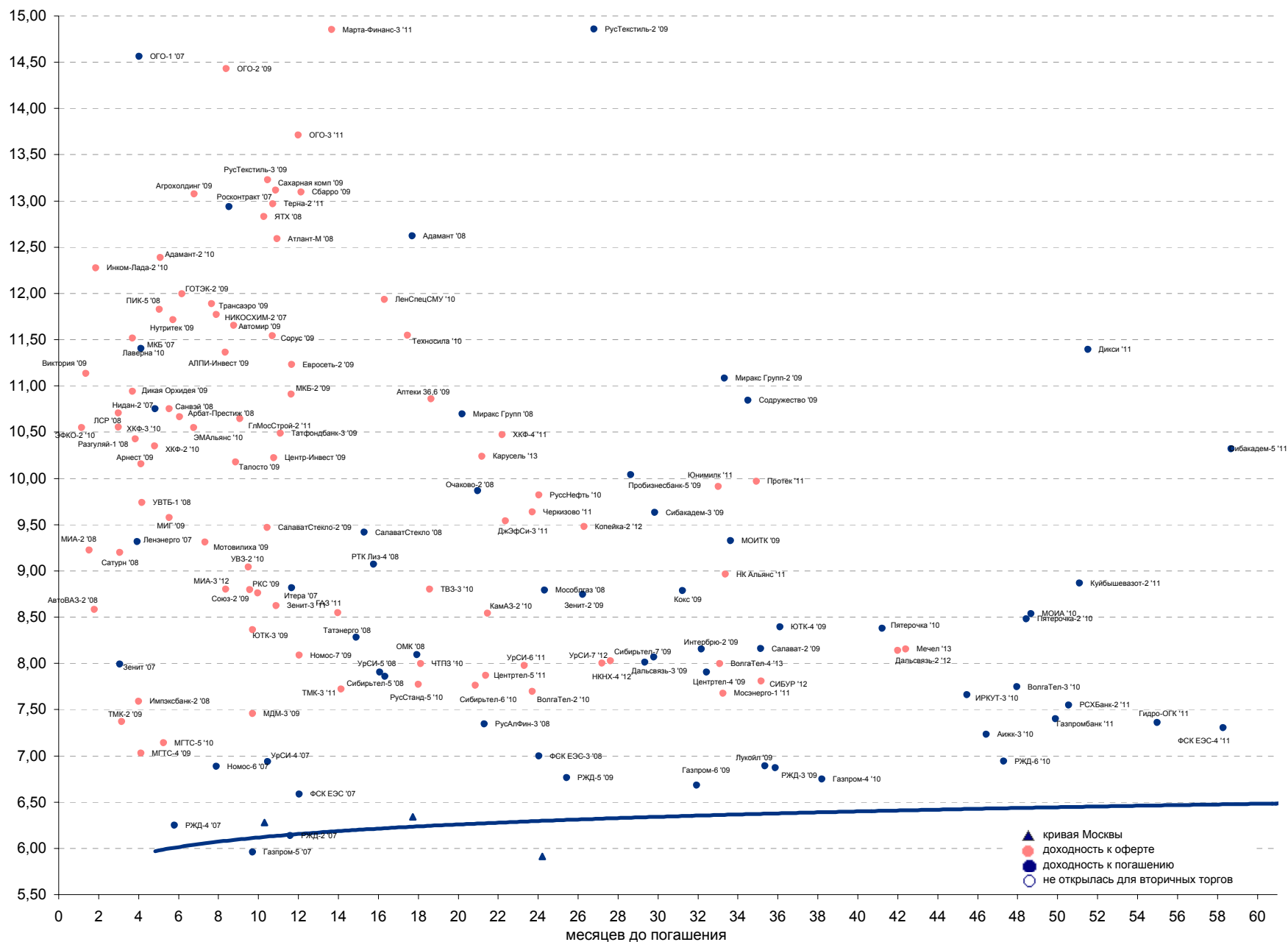


Рынок рублевых облигаций

Выпуск	Объем, тыс. ед.	Купон	Дата погашения	Дата след. Купона	Цена закрытия	Изменение, %	Доходность, %		Спрэд к индикатору, б.п.	Мод. дюрация	
							погашения	текущая			
СУВЕРЕННЫЕ ОБЛИГАЦИИ											
Россия '07	\$	2 400 000	10,00	26.06.2007	26.06.2007	101,98	-0,29	5,88	9,81	86,7	0,48
Россия '10	\$	2 767 442	8,25	31.03.2010	31.03.2007	104,74	-0,10	6,60	7,88	195,4	2,79
Россия '18	\$	3 466 671	11,00	24.07.2018	24.01.2007	145,13	-0,09	5,64	7,58	95,3	7,21
Россия '28	\$	2 500 000	12,75	24.06.2028	24.06.2007	182,70	0,00	5,91	6,98	109,3	10,48
Россия '30	\$	20 310 388	5,00	31.03.2030	31.03.2007	113,37	-0,53	5,62	4,41	100,5	7,19
МинФин V	\$	2 837 000	3,00	14.05.2008	14.05.2007	96,81	0,08	5,45	3,10	44,1	1,28
МинФин VII	\$	1 750 000	3,00	14.05.2011	14.05.2007	90,75		5,43	3,31	87,3	3,87
МинФин VII	\$	1 322 000	3,00	14.11.2007	14.05.2007	97,88	0,00	5,51	3,07	50,1	0,85
Aries '07	eur	2 000 000	6,92	25.10.2007	25.04.2007	102,62	-0,01	3,84	6,74		0,33
Aries '09	eur	1 000 000	7,75	25.10.2009	25.10.2007	109,78	-0,08	4,01	7,06	-64,1	2,52
Aries '14	\$	2 435 500	9,60	25.10.2014	25.04.2007	129,36	-0,07	5,02	7,42	39,5	5,75
МУНИЦИПАЛЬНЫЕ ОБЛИГАЦИИ											
Москва '11	eur	374 000	6,45	12.10.2011	12.10.2007	107,50	-0,01	4,66	6,00	-76,6 / 10,7	4,68
Москва '16	eur	407 000	5,06	20.10.2016	20.10.2007	100,18	-0,02	5,04	5,05	-59,9 / 41,8	7,52
КОРПОРАТИВНЫЕ ОБЛИГАЦИИ											
АЛРОСА '08	\$	500 000	8,13	06.05.2008	06.05.2007	103,23	-0,01	5,61	7,87	-51,1 / 75,9	1,26
АЛРОСА '14	\$	500 000	8,88	17.11.2014	17.05.2007	116,37	-0,01	6,22	7,63	26,5 / 176,9	5,78
Альфа-Банк '07	\$	150 000	7,75	09.02.2007	09.02.2007	100,14	0,00	6,33	7,74	45,0 / 131,7	0,11
Альфа-Банк '15	\$	225 000	8,63	09.12.2015	09.06.2007	101,95	0,07	9,26	8,46	277,9 / 464,1	3,29
Банк Москвы '09	\$	250 000	8,00	28.09.2009	28.03.2007	105,00	-0,03	6,00	7,62	-48,9 / 134,7	2,41
Банк Москвы '10	\$	300 000	7,38	26.11.2010	26.05.2007	104,57	0,00	6,04	7,05	-43,6 / 144,2	3,36
Банк Москвы '15	\$	300 000	7,50	25.11.2015	25.05.2007	103,79	-0,04	6,39	7,23	112,3 / 298,5	3,34
Банк Санкт-Петербург '09	\$	125 000	9,50	25.11.2009	25.05.2007	100,90	-0,01	9,13	9,42	253,1 / 448,5	2,48
БД '08	\$	150 000	8,50	21.05.2008	21.05.2007	101,86	-0,07	7,07	8,35	94,0 / 222,6	1,29
ВТБ '07	\$	1 000 000	6,12	21.09.2007	21.03.2007	100,14	-0,02	5,92	6,11	3,9 / 90,6	0,23
ВТБ '08	\$	550 000	6,88	11.12.2008	11.06.2007	102,31	-0,01	5,61	6,72	-68,4 / 85,3	1,81
ВТБ '11	\$	450 000	7,50	12.10.2011	12.04.2007	107,16	0,01	5,77	7,00	-72,7 / 119,9	3,29
ВТБ '15	\$	750 000	6,32	04.02.2015	04.02.2007	102,47	0,14	5,44	6,16	12,6 / 212,2	2,73
ВТБ '16	eur	500 000	4,25	15.02.2016	15.02.2007	98,71	0,10	4,42	4,31	-200,8 / -19,7	3,57
ВТБ '35	\$	1 000 000	6,25	30.06.2035	30.12.2006	102,88	0,17	6,04	6,07	13,1 / 122,4	13,04
Вымпелком '09	\$	450 000	10,00	16.06.2009	16.06.2007	108,25	0,01	6,33	9,24	-8,0 / 165,7	2,18
Вымпелком '10	\$	300 000	8,00	11.02.2010	11.02.2007	104,29	0,04	6,46	7,67	-10,9 / 180,5	2,67
Вымпелком '11	\$	300 000	8,38	22.10.2011	22.04.2007	107,09	0,03	6,63	7,82	26,9 / 206,2	3,91
Вымпелком '16	\$	600 000	8,25	22.10.2011	23.05.2007	105,44	0,13	7,43	7,82	179,7 / 281,4	6,51
Газпром '07	\$	500 000	9,13	25.04.2007	25.04.2007	101,09	0,01	5,61	9,03	-26,4 / 60,3	0,32
Газпром '09	\$	700 000	10,50	21.10.2009	21.04.2007	113,43	-0,01	5,29	9,26	-130,9 / 64,5	2,43
Газпром '10	eur	1 000 000	7,80	27.09.2010	27.09.2007	111,03	-0,03	4,52	7,03	-208,0 / -12,6	3,21
Газпром '12	eur	1 000 000	4,56	09.12.2012	09.12.2007	99,11	0,01	4,74	4,60	-136,6 / 9,9	5,08
Газпром '13	\$	1 750 000	9,63	01.03.2013	01.03.2007	120,01	0,02	5,73	8,02	-87,4 / 117,7	4,68
Gazstream '13	\$	646 500	5,63	22.07.2013	22.01.2007	100,06	0,00	5,61	5,62	-44,1 / 106,0	5,30
Газпром '15	eur	1 000 000	5,88	01.06.2015	01.06.2007	106,05	-0,01	4,97	5,54	-83,9 / 35,4	6,41
Газпром '16	\$	1 350 000	6,21	22.11.2016	22.05.2007	101,18	-0,03	6,05	6,14	41,4 / 143,1	7,29
Газпром '17	eur	500 000	5,14	22.03.2017	22.03.2007	100,15	0,08	5,12	5,13	-51,9 / 43,4	7,76
Газпром '20	\$	1 250 000	7,20	01.02.2020	01.02.2007	105,96	-0,11	6,52	6,80	88,0 / 189,7	3,67
Газпром '34	\$	1 200 000	8,63	28.04.2034	28.04.2007	130,05	0,00	6,30	6,63	39,8 / 168,4	12,12
Газпромбанк '08	\$	1 050 000	7,25	30.10.2008	30.04.2007	102,58	-0,03	5,75	7,07	-51,1 / 97,1	1,69
Газпромбанк '15	\$	1 000 000	6,50	23.09.2015	23.03.2007	100,79	-0,01	6,38	6,45	56,6 / 175,9	6,49
Евраз '09	\$	300 000	10,88	03.08.2009	03.02.2007	109,98	-0,01	6,62	9,89	20,8 / 196,8	2,19
Евраз '15	\$	750 000	8,25	10.11.2015	10.05.2007	103,42	-0,02	7,71	7,98	189,6 / 308,9	6,20
Казаньоргсинтез '11	\$	200 000	9,25	30.10.2011	30.04.2007	101,30	0,05	8,91	9,13	230,5 / 435,5	3,79
МБПП '08	\$	150 000	8,63	03.03.2008	03.03.2007	101,17	0,04	7,55	8,52	148,6 / 267,0	1,08
Мегафон '09	\$	375 000	8,00	10.12.2009	10.06.2007	104,21	-0,04	6,41	7,68	-13,4 / 181,2	2,60
ММК '08	\$	300 000	8,00	21.10.2008	21.04.2007	102,42	0,05	6,55	7,81	30,8 / 177,4	1,65
МТС '08	\$	400 000	9,75	30.01.2008	30.01.2007	103,91	0,01	5,98	9,38	10,5 / 133,2	0,99
МТС '10	\$	400 000	8,38	14.10.2010	14.04.2007	105,83	-0,04	6,61	7,91	-12,3 / 195,2	3,19
МТС '12	\$	400 000	8,00	28.01.2012	28.01.2007	105,41	0,01	6,72	7,59	39,3 / 216,9	4,03
НИКойл '07	\$	150 000	9,00	19.03.2007	19.03.2007	100,48	-0,03	6,67	8,96	79,0 / 165,7	0,22
НКНХ '15	\$	200 000	8,50	22.12.2015	22.06.2007	101,23	0,11	8,30	8,40	244,7 / 368,2	6,21
НОМОС '07	\$	125 000	9,13	13.02.2007	13.02.2007	100,41	0,01	5,64	9,09	-23,7 / 63,0	0,12
Норникель '09	\$	500 000	7,13	30.09.2009	30.03.2007	103,21	0,00	5,84	6,90	-65,4 / 119,2	2,44
Петрокоммерц '07	\$	120 000	9,00	09.02.2007	09.02.2007	100,24	0,00	6,66	8,98	78,0 / 164,7	0,11
Промстройбанк '08	\$	300 000	6,88	29.07.2008	29.01.2007	101,59	0,01	5,80	6,77	-37,8 / 115,4	1,45
Промстройбанк '15	\$	400 000	6,20	29.09.2015	29.03.2007	100,59	0,04	6,02	6,16	-47,7 / 101,2	3,26
РБР '08	\$	170 000	6,50	11.08.2008	11.02.2007	101,11	0,01	5,76	6,43	-42,9 / 111,5	1,49
Ренессанс '09	\$	250 000	8,75	17.11.2009	17.05.2007	100,66	0,08	8,48	8,69	188,0 / 383,4	2,49
Росбанк '09	\$	300 000	9,75	24.09.2009	24.03.2007	104,46	0,03	7,92	9,33	132,1 / 314,2	1,68
Россельхозбанк '10	\$	350 000	6,88	29.11.2010	29.05.2007	103,45	-0,02	5,87	6,65	-72,9 / 122,6	3,39
РусСтандарт '07	\$	300 000	8,75	14.04.2007	14.04.2007	100,30	-0,02	7,56	8,72	213,8 / 301,1	0,29
РусСтандарт '08	\$	300 000	8,13	21.04.2008	21.04.2007	100,29	0,02	7,88	8,10	177,1 / 301,8	1,21
РусСтандарт '15	\$	200 000	8,88	16.12.2015	16.06.2007	98,91	0,11	9,74	8,97	324,0 / 511,8	3,27
Сбербанк '13	\$	500 000	6,48	15.05.2013	15.05.2007	103,82	0,12	5,76	6,24	-32,8 / 120,3	5,16
Сбербанк '15	\$	1 000 000	6,23	11.02.2015	11.02.2007	101,95	0,03	5,54	6,11	-107,5 / 91,7	2,75
Северсталь '09	\$	325 000	8,63	24.02.2009	24.02.2007	104,03	0,03	6,58	8,29	26,0 / 185,9	1,90
Северсталь '14	\$	375 000	9,25	19.04.2014	19.04.2007	109,17	0,01	7,59	8,47	153,0 / 297,0	5,27
Сибкадаембанк '08	\$	175 000	9,75	19.05.2008	19.05.2007	102,55	0,03	7,77	9,51	164,5 / 292,4	1,27
Сибкадаембанк '09	\$	350 933	9,00	12.05.2009	12.05.2007	101,60	0,17	8,23	8,86	163,2 / 358,6	2,08
Сибкадаембанк '11-1	\$	130 000	12,00	30.12.2011	30.12.2006	108,71	0,32	9,76	11,04	315,5 / 520,5	3,58
Сибкадаембанк '11-2	\$	300 000	8,30	16.11.2011	16.11.2.						

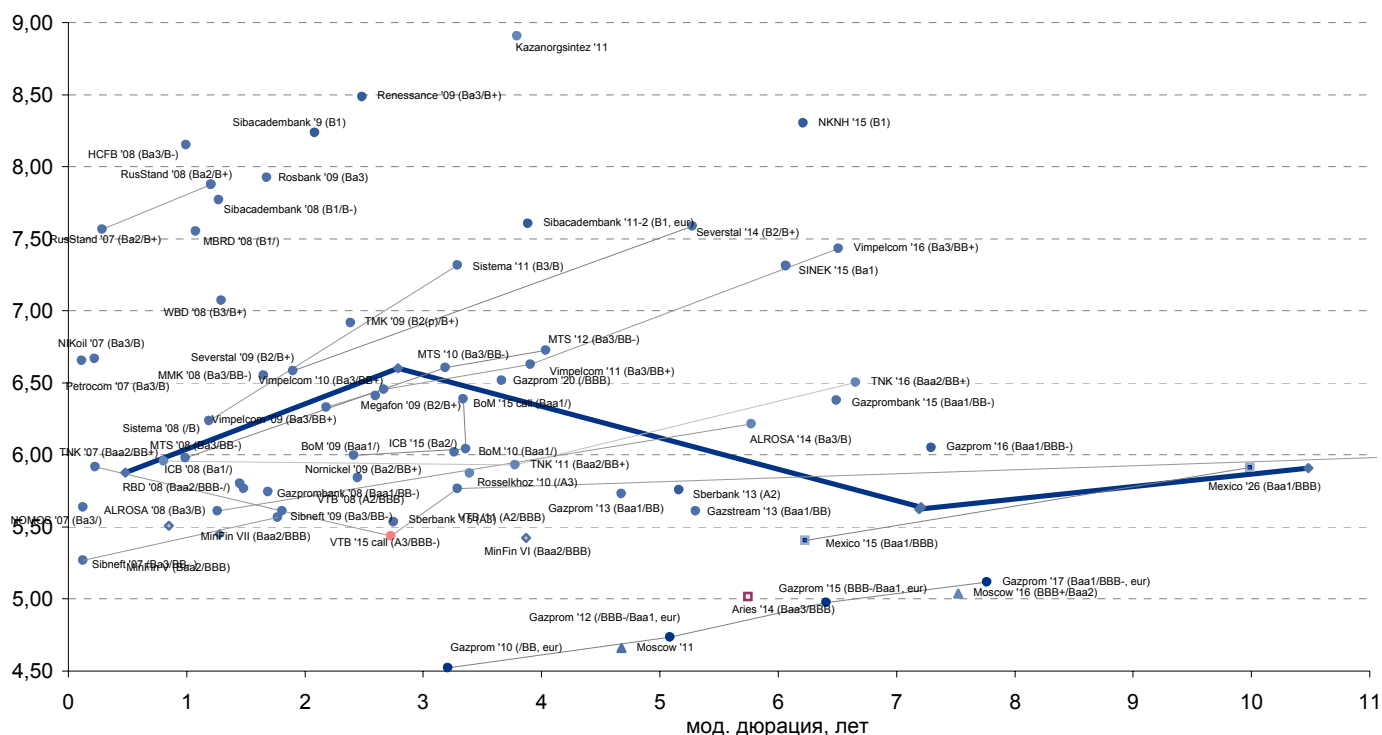


Рынок корпоративных облигаций

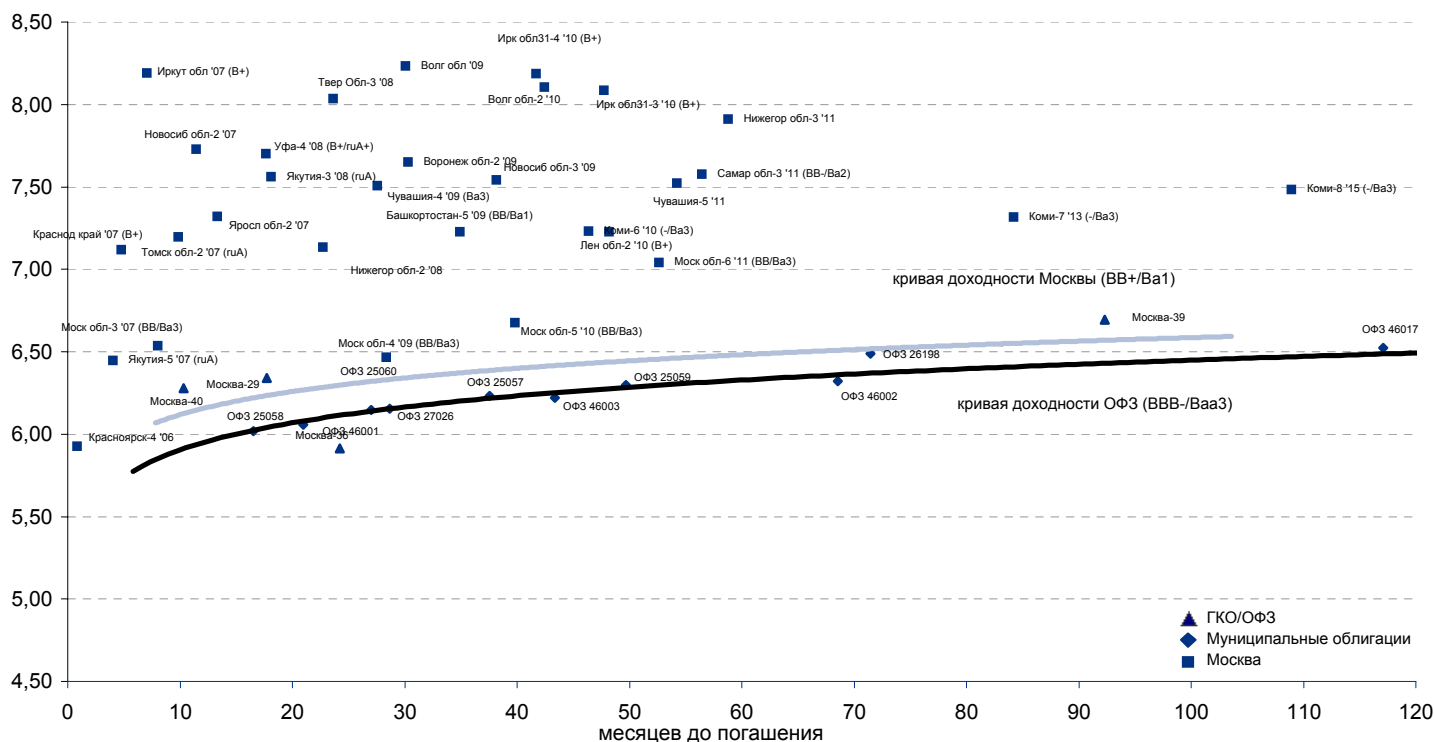




Рынок внешних долгов (по дурации обязательств)



Рублевые муниципальные облигации



Планируемые размещения

Дата	Выпуск	Организаторы	Объем размещ.	Параметры	Оферта
26 дек 06	Экспобанк	ФК УРАЛСИБ	1 000	3 года	1 год
26 дек 06	Концерн КАРО, 1	РМБ, Банк Союз	700	3 года	1,5 года
26 дек 06	КАРАТ, 2	Зенит	500	3 года	1 год
27 дек 06	Золото Селигдара	Русские фонды	500	5 лет	1,5 и 3 года
27 дек 06	РИГрупп	РИГрупп	1 200	3 года	-
29 дек 06	КБ Губернский				
Итого:			4 900		



Бизнес-направление по операциям с долговыми

Исполнительный директор, руководитель направления

Александр Пугач, apugach@uralsib.ru

Управление продаж

Сергей Шемардов, начальник управления, she_sa@uralsib.ru

Елена Довгань, клиентский менеджер, dov_en@uralsib.ru

Анна Карпова, клиентский менеджер, kar_am@uralsib.ru

Дмитрий Кузнецов, клиентский менеджер, KuznetsovDE@uralsib.ru

Дмитрий Попов, клиентский менеджер, PopovDV@uralsib.ru

Управление торговли

Андрей Борисов, ст. трейдер, bor_av@uralsib.ru

Чалов Вячеслав, трейдер, chalovVG@uralsib.ru

Аналитика

Дудкин Дмитрий, начальник управления, DudkinDI@uralsib.ru

Кити Панцхава, аналитик, PantskhavaKS@uralsib.ru

Надежда Мырсыкова, аналитик, mur_nv@uralsib.ru

Бизнес-блок по рынкам долгового капитала

Гузель Тимошкина, начальник отдела, tim_gg@uralsib.ru

Виктор Орехов, ст. аналитик, ore_vv@uralsib.ru

Аналитическое управление

Руководители управления

Константин Чернышев, che_kb@uralsib.ru

Стратегия

Наталья Майорова, аналитик, mai_ng@uralsib.ru

Нефть и газ / Энергетика

Каюс Рапану, ст. аналитик, rap_ca@uralsib.ru

Алексей Кормищиков, аналитик, kor_an@uralsib.ru

Матвей Тайц, аналитик, tai_ma@uralsib.ru

Металлургия/Машиностроение

Кирилл Чуйко, аналитик, chu_ks@uralsib.ru

Дмитрий Смолин, аналитик, smolindv@uralsib.ru

Телекоммуникации

Константин Чернышев, руководитель управления,

che_kb@uralsib.ru

Константин Белов, аналитик, belovka@uralsib.ru

Банки

Владимир Тихомиров, ст. экономист, tih_vl@uralsib.ru

Потребительский сектор

Андрей Никитин, аналитик, Nikitin_AI@uralsib.ru

Экономика России

Владимир Тихомиров, ст. экономист, tih_vi@uralsib.ru

Редактирование/Полиграфия/Перевод

Марк Брэдфорд, ст. редактор (англ. яз.),
bra_ms@uralsib.ru

Юлия Прокопенко, ст. редактор,
pro_ja@uralsib.ru

Андрей Пятигорский, ст. редактор,
pya_ae@uralsib.ru

Юлия Крючкова, переводчик/редактор, kru_jo@uralsib.ru

Ольга Симкина, переводчик/редактор, sim_oa@uralsib.ru

Интернет / Базы данных

Андрей Богданович, специалист, BogdanovicAS@uralsib.ru

Настоящий бюллетень предназначен исключительно для информационных целей. Ни при каких обстоятельствах этот бюллетень не должен использоваться или рассматриваться как oferta или предложение делать oferty. Несмотря на то, что данный материал был подготовлен с максимальной тщательностью, УРАЛСИБ не дает никаких прямых или косвенных заверений или гарантий в отношении достоверности и полноты включенной в бюллетень информации. Ни УРАЛСИБ, ни агенты компании или аффилированные лица не несут никакой ответственности за любые прямые или косвенные убытки от использования настоящего бюллетеня или содержащейся в нем информации.

Все права на бюллетень принадлежат ООО «УРАЛСИБ Кэпитал», и содержащаяся в нем информация не может воспроизводиться или распространяться без предварительного письменного разрешения. © УРАЛСИБ 2006